

# INSTALLATION FACILE

## LES ÉTAPES À SUIVRE

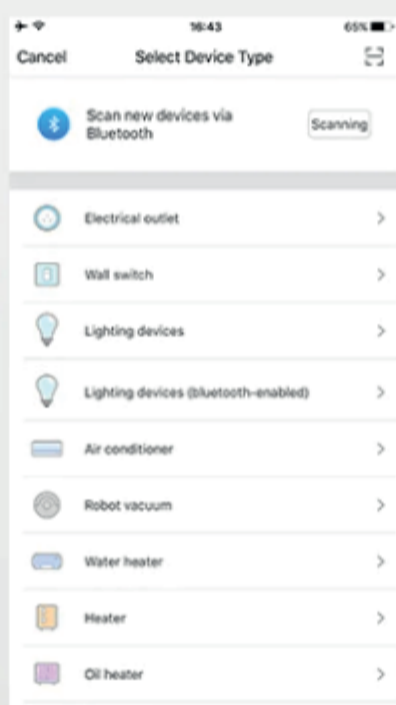
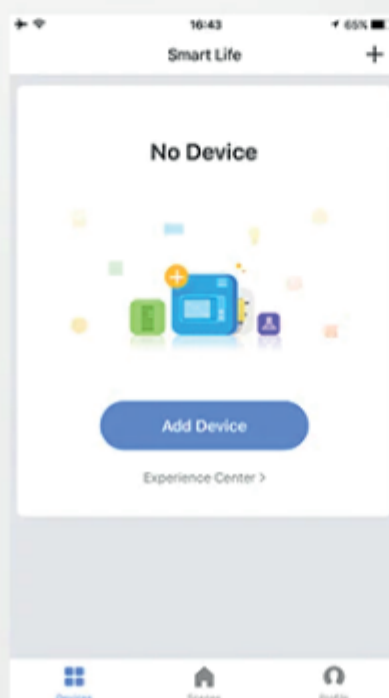


Android/iOS

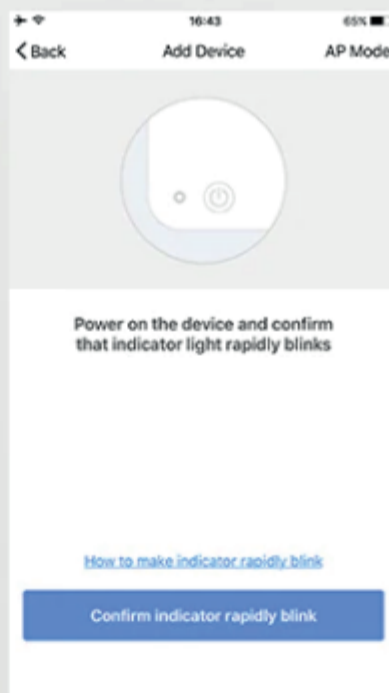
- 1 Téléchargez l'application, scannez le code ou recherchez l'application «SmartLife» sur Google.
- 2 Appuyez sur le bouton d'appairage et maintenez-le enfoncé pendant environ 5 secondes jusqu'à ce que la lumière bleue clignote rapidement.



- 3 Ouvrez l'application et connectez-vous, cliquez sur "+" sur l'application.



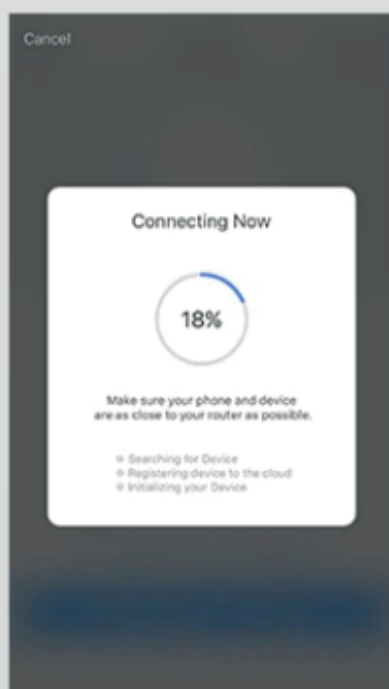
- 4 Cliquez sur la prise.



- 5 Confirmez que le bouton d'appairage clignote puis connectez



- 6 Entrez votre code secret wifi (veuillez vous assurer que votre téléphone est connecté au même wifi).



- 7 Appairage réussi (il peut être nommé un nom spécial pour faciliter l'enregistrement).